





<p><b>ABX Micros CRP</b></p>	<p><b>Nettoyage Mensuel - Chambres des Mesures</b></p>	
	<p><b>Ou avant des longues périodes de non fonctionnement, p.e vacances</b></p>	
	<ul style="list-style-type: none"> <li>▪ Ouvrez le compartiment des boutons en top de l'appareil</li> <li>▪ Maintenez le bouton bleu <b>Maintenance</b> enfoncé</li> <li>▪ Appuyez <b>Enter</b> pour obtenir les dizaines</li> <li>▪ En utilisant les boutons ▲ et ▼ monter à F16</li> <li>▪ Maintenez le bouton <b>Enter</b> enfoncé</li> <li>▪ Relâchez ensemble le bouton bleu <b>Maintenance</b> et le bouton <b>Enter</b></li> </ul>	
	<ul style="list-style-type: none"> <li>▪ Ouvrez la porte de minifrigo et remarquez le placement des 2 chambres de mesures</li> </ul>	
	<ul style="list-style-type: none"> <li>▪ Remplissez la seringue pourvue d'un tube flexible avec 3 ml de Minoclair</li> <li>▪ <b>Attention Minoclair est un produit à base de JAVEL !!</b></li> <li>▪ Ajoutez ce 3 ml dans la première chambre.</li> <li>▪ Répétez le pour l'autre chambre</li> <li>▪ Fermez la porte de minifrigo</li> <li>▪ Bien nettoyer la seringue en utilisant de l'eau tiède</li>   <li>▪ <b>Déchets</b> : déposer dans les toilettes (pas un produit médical ou chimique)</li> <li>▪ Temps de péremption : suivant l'emballage</li> <li>▪ Vie après l'ouverture : utilise le temps de péremption comme référence</li> </ul>	
 <p>Imprimez cette instruction à partir d'un document PDF</p>		